

# DEWOITINE D338

## F-AQBF

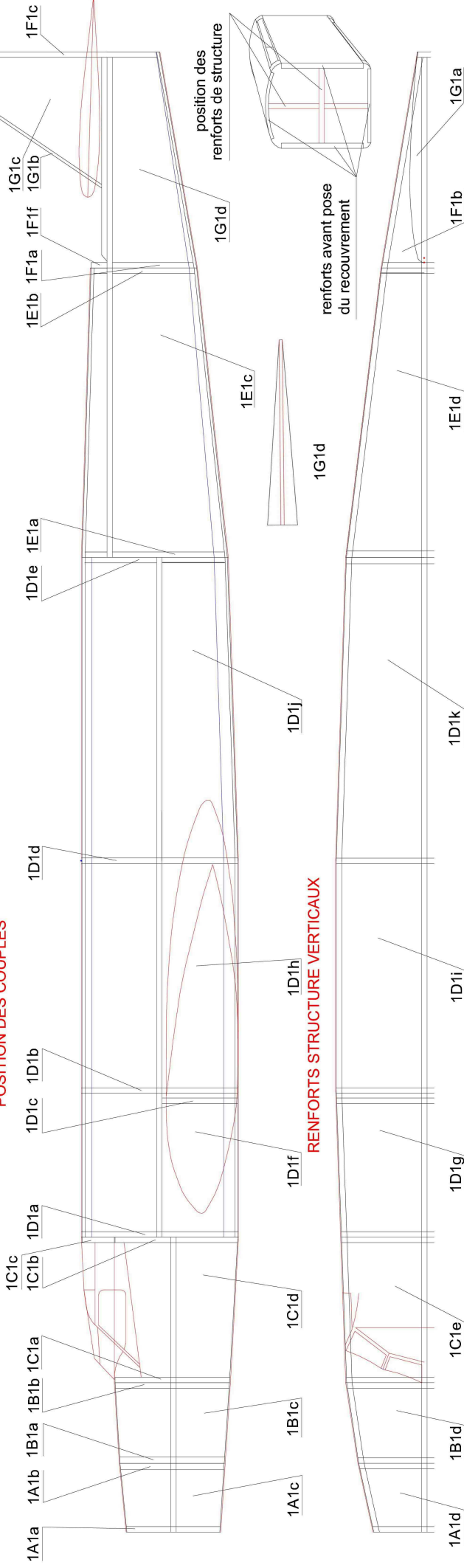
### modèle à l'échelle 1/66

Imprimer sur papier 80g/dm<sup>2</sup>  
contrecoller sur carton 0.5mm  
(épaisseur à respecter)

La structure présente deux types de renforts:

- des renforts de structure entre les couples
- des renforts extérieurs qui recevront le recouvrement à partir du couple 1D1a en allant vers l'arrière du fuselage

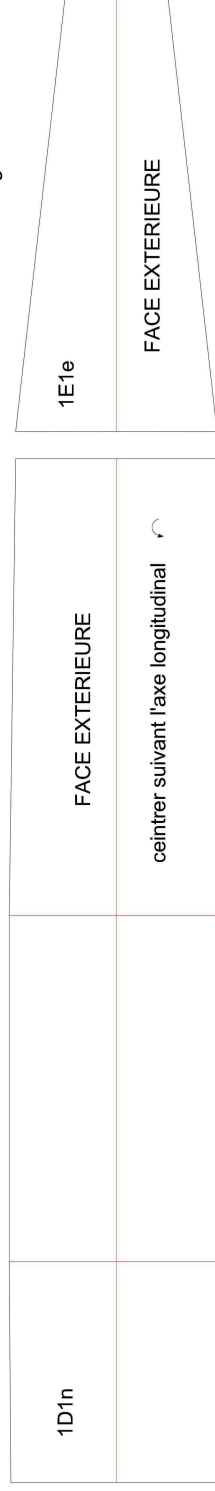
#### POSITION DES COUPLES



#### RENFORTS STRUCTURE VERTICAUX

#### RENFORTS STRUCTURE HORIZONTAUX

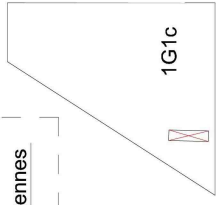
centrer suivant l'axe longitudinal ↷



intercaler  
bristol

fil de cuivre diam 0.5mm  
enroulé sur tige diam 3mm  
peindre couleur alu

suggestion pour réalisation des antennes



marquer le pli  
dessous ↖ ↗

FACE EXTERIEURE

INFOS COMPLEMENTAIRES  
[www.criquetaero.fr](http://www.criquetaero.fr)